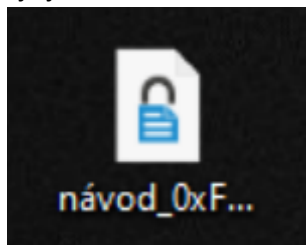
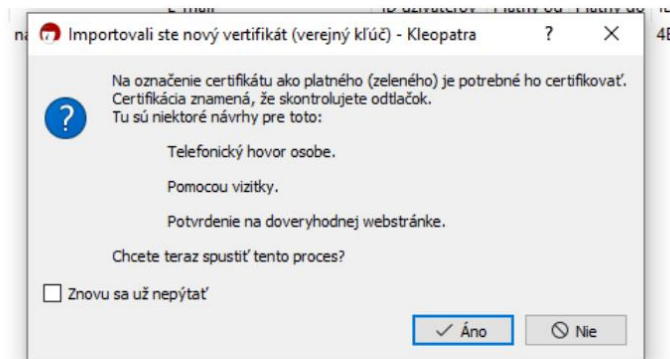
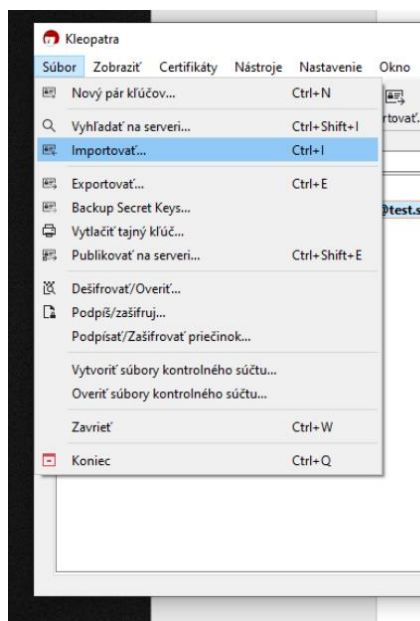


## Import verejného kľúča (ako umožniť začať šifrovanú komunikáciu)

1. Verejný kľúč sa uloží s názvom „názov\_odtlačok\_verejného\_kľúča“. Odtlačok verejného kľúča predstavuje jednoducho overiteľný identifikátor.



2. Potom ako nám adresát (napríklad kolega) pošle svoj verejný kľúč, importujeme ho cez súbor/importovať. Po importovaní verejného kľúča je odporúčané overiť si ID kľúča (odtlačok) prostredníctvom iného kanálu, napr. telefonicky, cez Signal alebo osobne. ID kľúča je verejná informácia, bežne sa umiestňuje napr. do textového podpisu v emaily. Po overení ID kľúča môžeme začať posilať šifrované emaily



Názov	E-mail	ID užívateľov	Platný od	Platný do	ID kľúča
kolega	kolega@test.sk	necertifikov...	6. 4. 2021	6. 4. 2023	5F6F 4690 6899 9260